

# DIGITAL SOLUTIONS

## Jak aktywować licencje Digital Solutions: Landini Farm START PACK

*Dla klientów Landini*

*v.6.0*

*12/2024*

**Landini**<sup>®</sup>

Passion for Innovation.

## Spis treści

<b>WPROWADZENIE I DEFINICJE</b> .....	2
<b>PROCES AKTYWACJI ROZWIĄZAŃ CYFROWYCH</b> .....	3
1. Pobierz aplikację My Landini ze sklepów .....	3
2. Utwórz konto w My Landini .....	3
3. Zarejestruj swój nowy ciągnik .....	7
4. Rejestracja zakończona pomyślnie .....	10
5. Aktywacja gwarancji i licencji rozwiązań cyfrowych .....	11
6. Dostęp do Landini Farm.....	13
Przydatne linki .....	14

## WPROWADZENIE I DEFINICJE

Rozwiązania cyfrowe Landini oferują szereg zaawansowanych funkcji poprawiających wydajność, efektywność i rentowność rolników.

### My Landini – Aplikacja



Dzięki **My Landini** będziesz mieć **bezpośredni dostęp do wszystkich cyfrowych rozwiązań Landini**. Możesz odkrywać promocje i oferty specjalne, być na bieżąco z nowościami i wydarzeniami Landini oraz znaleźć najbliższego sprzedawcę.

### Landini Fleet & Remote Diagnostics Management – Aplikacja



System telematyczny monitorujący kluczowe zadania floty ciągników:

- Pozycja ciągnika i parametry, takie jak prędkość, obroty silnika i zużycie paliwa.
- Analiza danych w celu ustalenia produktywności i wydajności każdej maszyny oraz obliczenia marży ekonomicznej firmy.
- Zdalna diagnostyka w celu rozwiązywania problemów, skrócenia czasu przestojów i wydłużenia żywotności maszyny.
- Rejestracja danych roboczych w celu aktualizacji dziennika pracy i maksymalizacji wydajności.

### Landini Farm – Aplikacja



Platforma do zarządzania danymi agronomicznymi:

- Zarządzanie gospodarstwem
- Modele agronomiczne
- Integracja czujników
- Mapy zaleceń
- Identyfikowalność i zrównoważony rozwój

### Landini PSM System – Usługa dostępna za pośrednictwem systemu RTK



Precyzyjne kierowanie możliwe dzięki nawigacji satelitarnej z systemem korekcji RTK, takim jak monitor X25, do wykonywania prac w otwartym terenie z odchyleniem zaledwie 2 cm od ustalonego kursu.

### Landini Efficiency Plan – Usługa dostępna z aplikacji My Landini



Dzięki Landini Efficiency Plan zawsze będziesz mieć kontrolę nad konserwacją zapobiegawczą, której potrzebuje Twój ciągnik, aby zapewnić jego wydajną pracę każdego dnia.

Zapoznaj się z kontrolami, które należy przeprowadzić i niezbędnymi częściami zamiennymi, bezpośrednio w aplikacji My Landini.

# PROCES AKTYWACJI ROZWIĄZAŃ CYFROWYCH

W przypadku klientów kupujących ciągniki wyposażone w Landini Start Pack (tylko subskrypcja Landini Farm).

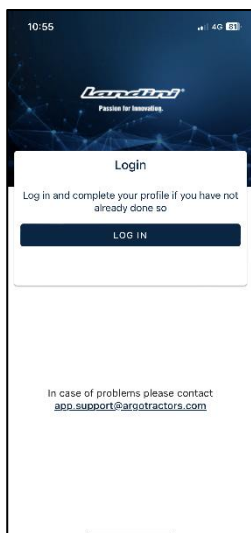
Licencje Digital Solutions mogą być aktywowane w ciągu 90 dni od daty rozpoczęcia gwarancji, po tym czasie nie mogą być już aktywowane.

## 1. Pobierz aplikację My Landini ze sklepów

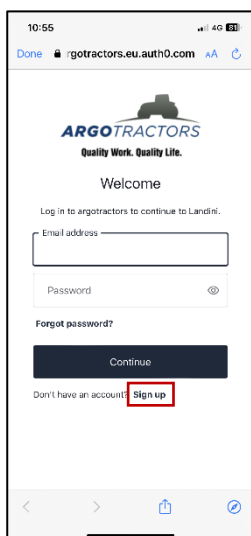


## 2. Utwórz konto w My Landini

Otwórz aplikację i kliknij Zaloguj się.



Kliknij Zarejestruj się.

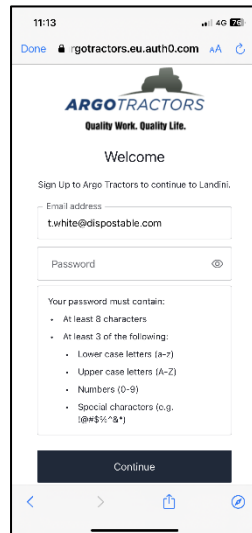
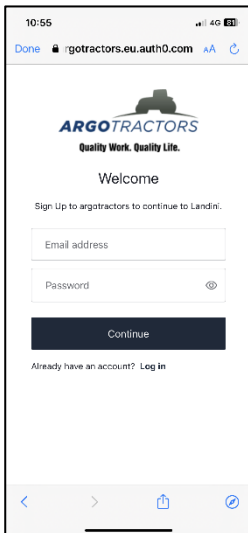




Zarejestruj się przy użyciu adresu e-mail podanego sprzedawcy w celu wprowadzenia certyfikatu gwarancyjnego.

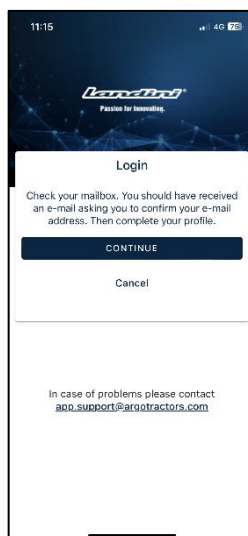
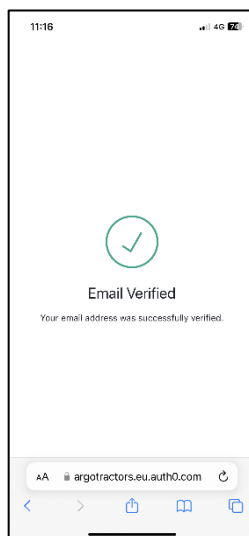
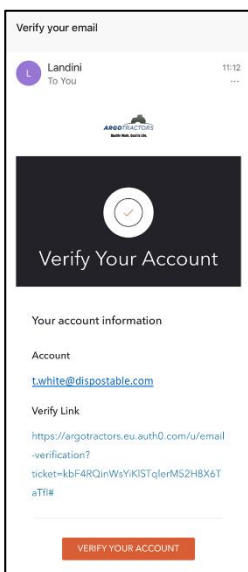
Wybierz hasło zawierające:

- co najmniej 8 znaków;
- co najmniej 3 z poniższych:
  - małe litery (a-z);
  - wielkie litery (A-Z);
  - cyfry (0-9);
  - znaki specjalne (np. !@#%&\*).

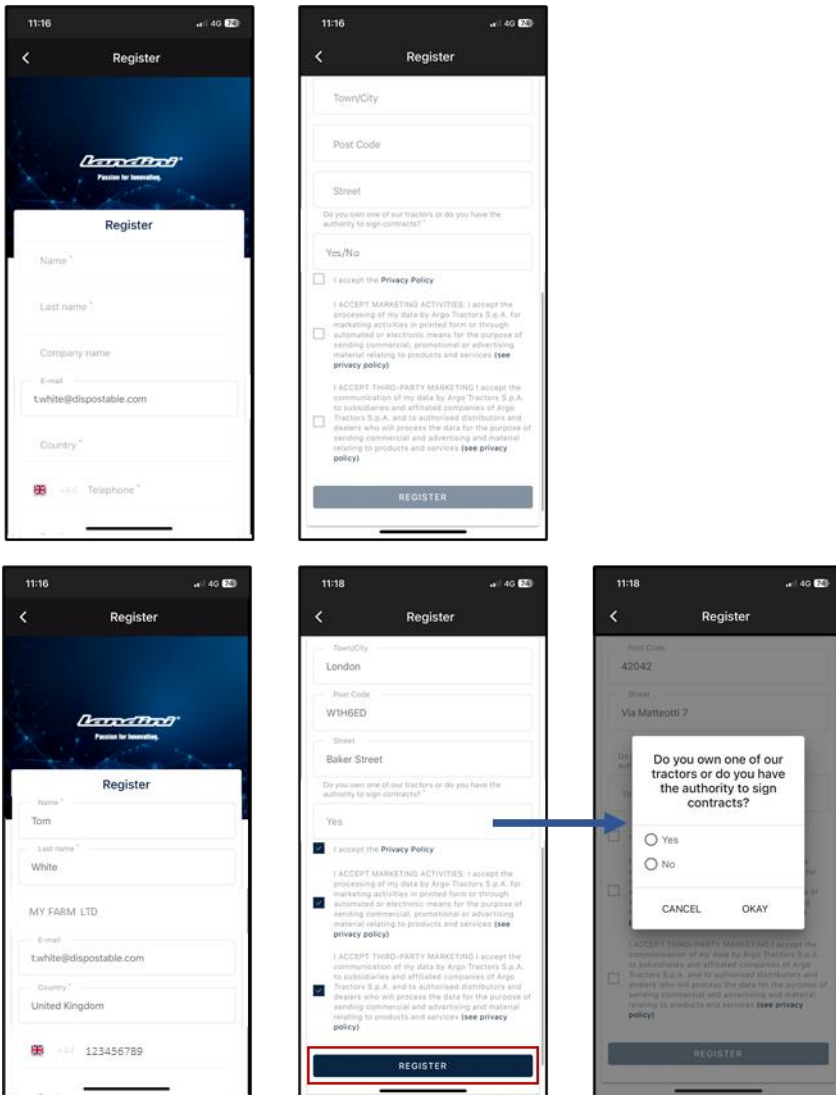


Potwierdź rejestrację, klikając wiadomość e-mail otrzymaną na Twój adres e-mail.

Wróć do aplikacji i kliknij KONTYNUUJ.

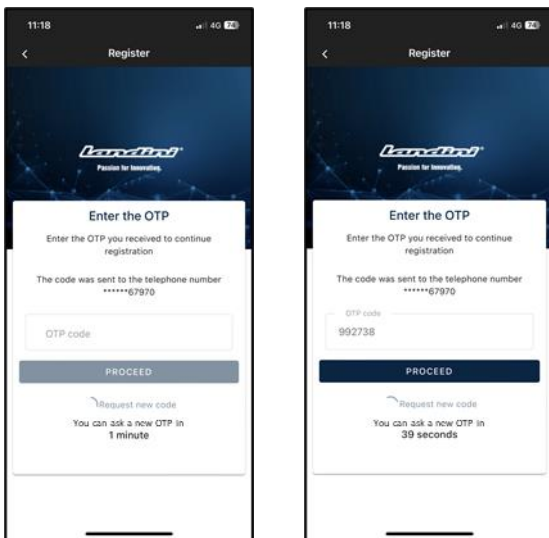


Wypełnij wszystkie pola formularza rejestracyjnego. Imię, nazwisko, numer telefonu, adres i odpowiedź na pytanie „Czy jesteś właścicielem jednego z naszych ciągników lub masz prawo do podpisywania umów?”.



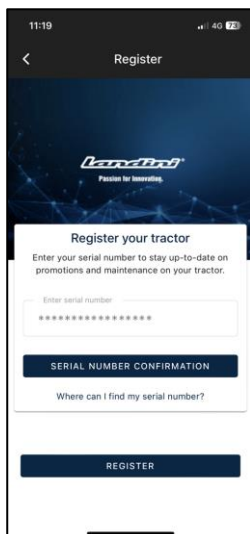
zaakceptuj politykę prywatności i kliknij przycisk ZAREJESTRUJ SIĘ.

Zweryfikuj swój numer telefonu komórkowego, aby powiązać go z kontem My Landini, wprowadzając kod OTP otrzymany w wiadomości SMS.



### 3. Zarejestruj swój nowy ciągnik

Zarejestruj swój nowy ciągnik, potwierdzając numer seryjny zaproponowany przez system (automatyczne dopasowanie do adresu e-mail/numeru telefonu konta i karty gwarancyjnej) lub wprowadzając numer seryjny.





## Potwierdź model ciągnika potwierdź



11:19 4G

< Confirm Serial number Data

Confirm the data relating to the new serial number you want to enter.

Product range  
RP5E


Model  
RP5EDT4110GT

CONFIRM

CANCEL

potwierdź, że jesteś:

- właścicielem ciągnika
- osobą upoważnioną do podpisywania umów (w odniesieniu do konkretnego gospodarstwa).  
*Ta funkcja daje możliwość większym gospodarstwom posiadania przedstawiciela prawnego do podpisania umowy (zamiast właściciela) i automatycznego generowania umowy, w której stwierdza się, że osoba podpisująca umowę nie jest właścicielem, ale zamiast tego kimś z gospodarstwa posiadającym prawne upoważnienie do podpisywania umów.*
- żadnym z



11:19 4G

< Confirm Serial number Data

Are you the owner or delegate of the tractor?  
Please select one of the two answers

Owner

Delegate with authority to sign contracts

None of the 2

CONFIRM

i potwierdź dane.

11:19 4G 23

< Serial number Warranty

Serial number Warranty  
\*\*\*\*\*

**Name**  
Tom

**Last name**  
White

**E-mail**  
t.white@dispostable.com

**Street**  
Street  
7 Baker Street

Town/City	Post Code
London	W1H6ED
Province	Country
UK	UK

**Phone number (mobile)**  
+44123456789

**Company name**  
MY FARM LTD

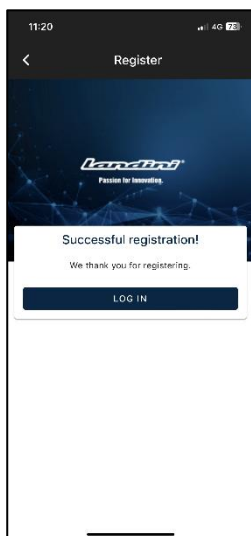
CONFIRM

## 4. Rejestracja zakończona pomyślnie

Rejestracja ciągników zakończona sukcesem.




Kliknij przycisk ZAREJESTRUJ SIĘ, aby pomyślnie zakończyć tworzenie konta My Landini.



## 5. Aktywacja gwarancji i licencji rozwiązań cyfrowych

Po zalogowaniu się do aplikacji uzyskasz bezpośredni dostęp do sekcji Moje ciągniki.


Kliknij ciągnik, aby wyświetlić szczegóły.



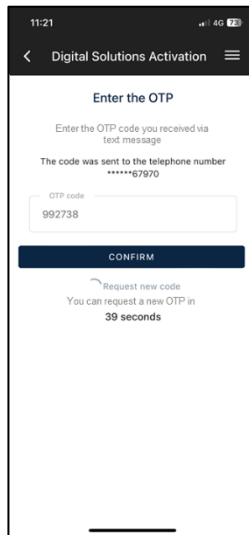
Kliknij AKTYWUJ.



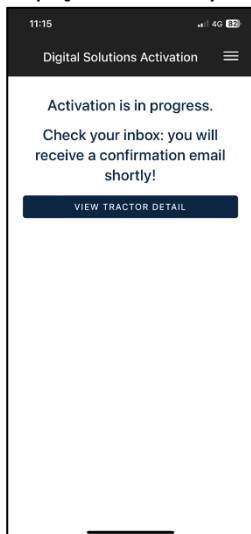
Kliknij KONTYNUUJ.



Cyfrowe podpisywanie umów przy użyciu OTP otrzymanego w wiadomości tekstowej.



Kopię umów otrzymasz pocztą elektroniczną.



## 6. Dostęp do Landini Farm

Konto Landini Farm jest już aktywne.

Pobierz aplikację Landini Farm.

Wejdź do Landini Farm używając tego samego użytkownika i hasła, które zostały utworzone dla My Landini.

**Aktywacja aplikacji Digital Solutions powiodła się.**

*Jeśli potrzebujesz wsparcia podczas tego procesu, skontaktuj się z lokalnym sprzedawcą.*

*W przypadku pytań dotyczących aplikacji My Landini i procesu aktywacji napisz wiadomość e-mail na adres: [app.support@argottractors.com](mailto:app.support@argottractors.com)*

*W przypadku pytań dotyczących Landini Farm połącz się z aplikacją Landini Farm i skorzystaj z czatu.*

## Przydatne linki

- *My Landini – App iOS* <https://apps.apple.com/pl/app/my-landini/id6443558858>
- *My Landini – App Google Play* <https://play.google.com/store/apps/details?id=com.argottractors.mylandini>
- *Landini Farm – web* <https://app-landini-farm.xfarm.ag/#/login>
- *Landini Farm – App iOS* <https://apps.apple.com/pl/app/landini-farm/id1634193268>
- *Landini Farm – App Google Play* <https://play.google.com/store/apps/details?id=it.landini.landinifarm>