

# DIGITAL SOLUTIONS

**Jak ODNOWIĆ licencje na  
Digital Solutions: Landini  
Fleet & Remote Diagnostics  
Management oraz Landini  
Farm PRO PACK**

*Dla klientów Landini*

*v.1.0*

*12/2024*

***Landini***<sup>®</sup>

Passion for Innovation.

## Spis treści

<b>PROCES ODNOWIENIA ROZWIĄZAŃ CYFROWYCH .....</b>	<b>2</b>
Kiedy odnowić licencje na Digital Solutions .....	2
Jak sprawdzić datę ważności licencji na Digital Solutions .....	3
Jak odnowić licencje na Digital Solutions .....	5
Aktywacja odnowionych licencji na Digital Solutions.....	8
Jak kupić nowe licencje na Digital Solutions po ich wygaśnięciu? .....	11

# PROCES ODNOWIENIA ROZWIĄZAŃ CYFROWYCH

Dla klientów posiadających ciągniki wyposażone w:

- Landini Fleet & Remote Diagnostics Management oraz Landini Farm Pro Pack lub
- Landini Fleet Management

Data ważności zależy od daty aktywacji i czasu trwania licencji. Na przykład, jeśli ciągnik jest wyposażony w *Landini Fleet & Remote Diagnostics Management oraz Landini Farm Pro Pack – 3 lata* i aktywowano je 1.09.2024 r., data ważności to 1.09.2027 r.

Licencje na Landini Fleet & Remote Diagnostics Management i Landini Farm Pro Pack mogą mieć następującą długość:

- 1 rok
- 3 lata
- 5 lat

Ważne jest, aby utrzymywać aktywne licencje, aby nie utracić danych.

Po wygaśnięciu licencji wszystkie dane zostaną usunięte.

W przypadku braku odnowienia w ciągu 30 dni od daty wygaśnięcia, konieczne będzie wykupienie nowej licencji.

## Kiedy odnowić licencje na Digital Solutions


Licencje na Digital Solutions Landini można odnawiać od 6 miesięcy przed datą wygaśnięcia do 30 dni po dacie wygaśnięcia.

## Jak sprawdzić datę ważności licencji na Digital Solutions

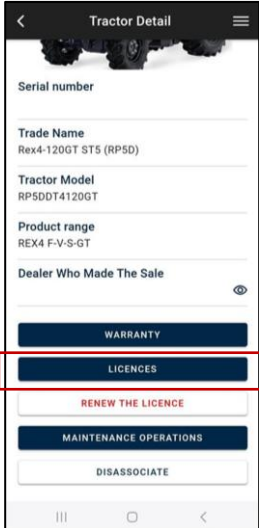
Datę ważności licencji można sprawdzić w aplikacji My Landini:

Przejdź do sekcji Moje ciągniki.

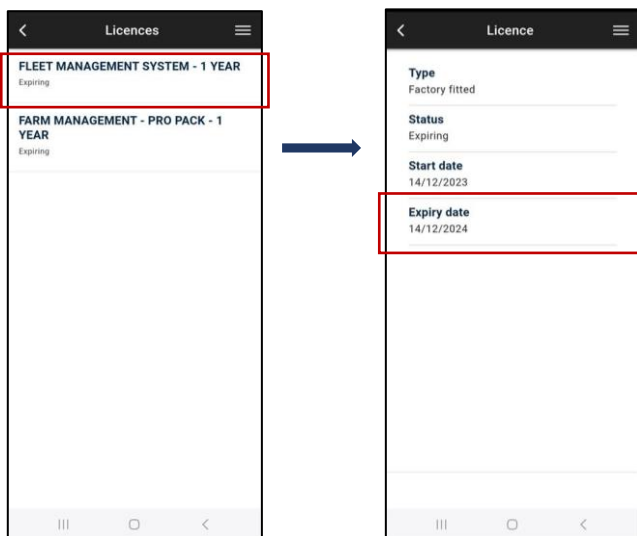
Kliknij swój ciągnik.



Kliknij LICENCJE.



Kliknij licencję Landini Fleet Management lub licencję Landini Farm, aby wyświetlić datę ważności.



**Uwaga.** Jeśli ciągnik jest wyposażony zarówno w Landini Fleet & Remote Diagnostics Management, jak i Landini Farm Pro Pack, ale obie licencje mają różne daty ważności, system uzna wcześniejszą datę za datę wygaśnięcia obu licencji.

Proaktywny system powiadomień na bieżąco wyświetla przypomnienia:

- Przed upływem daty ważności
- W dniu upływu ważności
- W ciągu 30 dni od upływu daty ważności

## Jak odnowić licencje na Digital Solutions

Przed upływem daty ważności użytkownik otrzyma wiadomości e-mail z informacją o wygaśnięciu. Znajdzie się w niej spersonalizowany link umożliwiający dostęp do dedykowanych opcji odnowienia. Kliknij link, aby odnowić licencje.

Alternatywnie można przejść do odnowienia wykonując poniższe kroki:


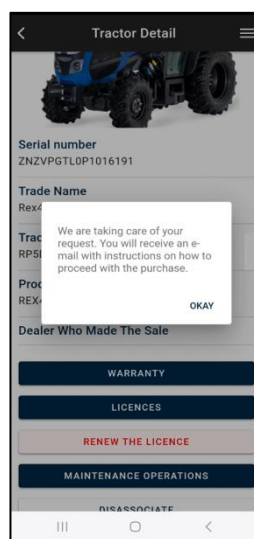
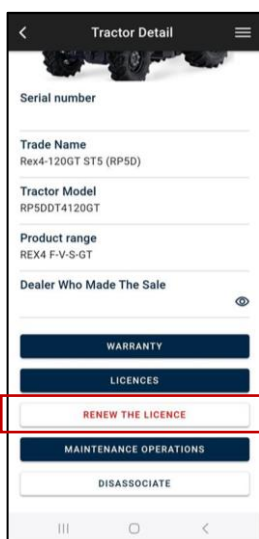
Otwórz i zaloguj się do aplikacji My Landini.

Przejdź do sekcji MOJE CIĄGNIKI.

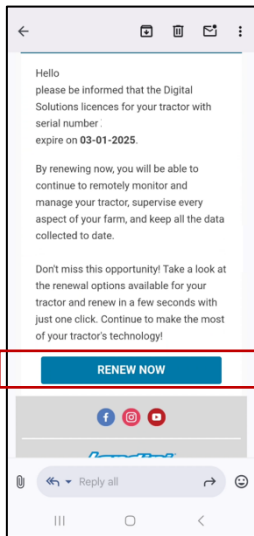
Wybierz swój ciągnik.



Kliknij przycisk „ODNÓW LICENCJĘ”.



Otrzymasz wiadomość e-mail od [no-reply@digitalsolutions.argottractors.com](mailto:no-reply@digitalsolutions.argottractors.com).  
Kliknij przycisk ODNÓW TERAZ.



Zostanie wyświetlona strona z dedykowanymi opcjami odnowienia.

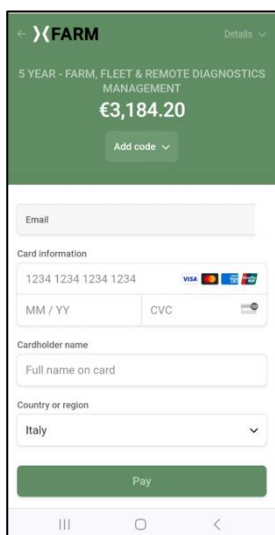


Wybierz opcję odnowienia, która najlepiej odpowiada Twoim potrzebom.

Po kliknięciu wybranej opcji odnowienia nastąpi przekierowanie do strony logowania. Zaloguj się przy użyciu danych logowania do aplikacji My Landini.



Dokonaj płatności (cały proces zakupu, płatności i fakturowania jest obsługiwany bezpośrednio przez xFARM TECHNOLOGIES ITALIA S.R.L.)



Po kilku minutach licencje będą dostępne do aktywacji w sekcji MOJE CIĄGNIKI w aplikacji My Landini (w celu aktywacji patrz punkt [Aktywacja odnowionych licencji na Digital Solutions](#)).

Odnówione licencje będą obowiązywać od dnia następującego po dacie upływu ważności licencji, które wygasły.




## Aktywacja odnowionych licencji na Digital Solutions

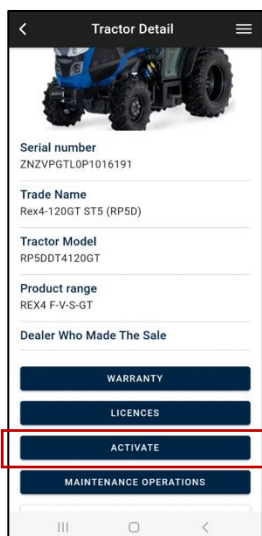
Otwórz i zaloguj się do aplikacji My Landini.

Przejdź do sekcji MOJE CIĄGNIKI.

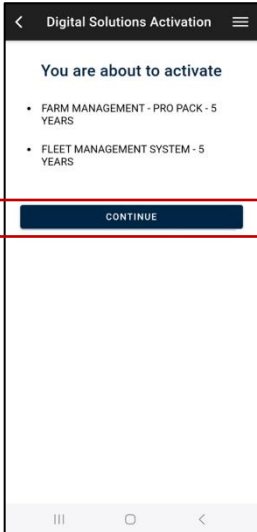
Wybierz swój ciągnik.



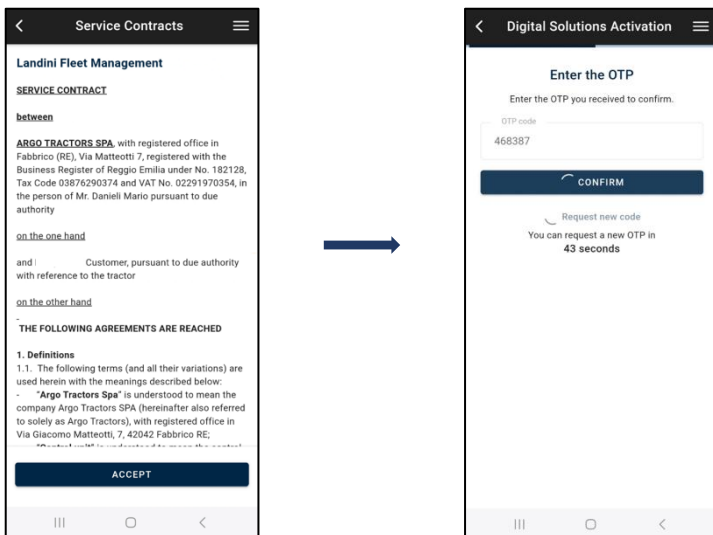
Kliknij AKTYWUJ.




Kliknij KONTYNUUJ.



Cyfrowe podpisywanie umów przy użyciu OTP otrzymanego w wiadomości tekstowej.



Kopię umów otrzymasz pocztą elektroniczną.



**Uwaga.** Jeśli nie masz konta My Landini lub nie przeprowadziłeś(-aś) onboardingu Fleet Management, pojazdu i Farm podczas pierwszej aktywacji, zapoznaj się z sekcją ***Jak aktywować licencje Digital Solutions:*** Poradniki ***Landini Fleet & Remote Diagnostics Management i Landini Farm PRO PACK*** ([link](#)), aby dowiedzieć się, jak to zrobić.

## Jak kupić nowe licencje na Digital Solutions po ich wygaśnięciu?


Licencje na Digital Solutions Landini można odnawiać do 30 dni po dacie ich wygaśnięcia.

Jeśli od daty upływu ważności minęło więcej niż 30 dni, możesz zakupić nowe licencje za pośrednictwem aplikacji My Landini.

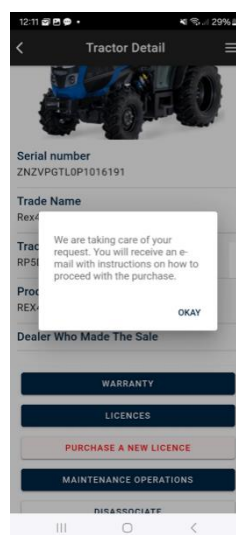
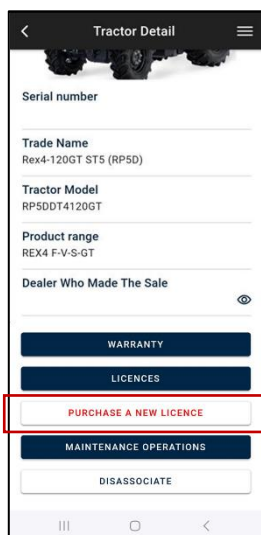
Otwórz i zaloguj się do aplikacji My Landini.

Przejdź do sekcji MOJE CIĄGNIKI.

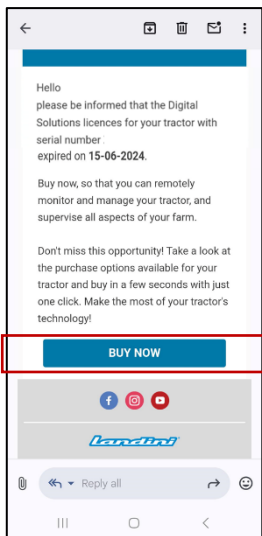
Wybierz swój ciągnik.



Kliknij przycisk „KUP LICENCJĘ”.



Otrzymasz wiadomość e-mail od [no-reply@digitalsolutions.argotracors.com](mailto:no-reply@digitalsolutions.argotracors.com).  
Kliknij przycisk KUP TERAZ.



Zostanie wyświetlona strona z dedykowanymi opcjami odnowienia.

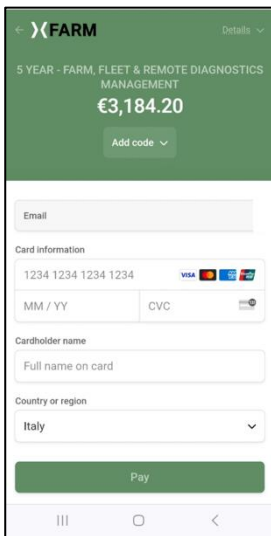


Wybierz opcję odnowienia, która najlepiej odpowiada Twoim potrzebom.

Po kliknięciu wybranej opcji zakupu nastąpi przekierowanie do strony logowania. Zaloguj się przy użyciu danych logowania do aplikacji My Landini.



Dokonaj płatności (cały proces zakupu, płatności i fakturowania jest obsługiwany bezpośrednio przez xFARM TECHNOLOGIES ITALIA S.R.L.)



Po kilku minutach licencje będą dostępne do aktywacji w sekcji MOJE CIĄGNIKI w aplikacji My Landini (w celu aktywacji patrz punkt [Aktywacja odnowionych licencji na Digital Solutions](#)).

Zakupione licencje będą obowiązywać od dnia ich zakupu.

*Jeśli potrzebujesz wsparcia podczas tego procesu, skontaktuj się z lokalnym sprzedawcą.*

*W przypadku pytań dotyczących aplikacji My Landini oraz procesu aktywacji, odnowienia lub zakupu napisz wiadomość e-mail na adres: [app.support@argotracors.com](mailto:app.support@argotracors.com)*

*W przypadku pytań dotyczących Landini Fleet Management napisz wiadomość e-mail na adres:  
[atfleetmanager@argotracors.com](mailto:atfleetmanager@argotracors.com)*

*W przypadku pytań dotyczących Landini Farm połącz się z aplikacją Landini Farm i skorzystaj z czatu.*